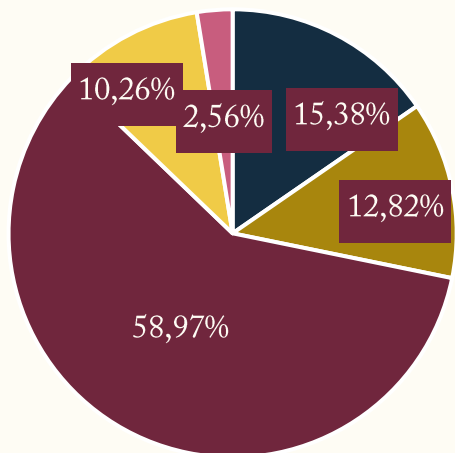




RÉSULTATS DE L'ENQUÊTE DE SATISFACTION

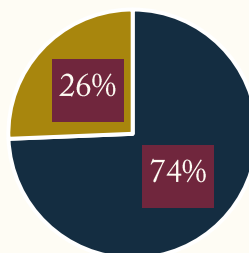
46 RÉPONSES À L'ENQUÊTE (85% ONT PARTICIPÉS AU CONGRÈS)

TYPES DE PARTICIPANTS



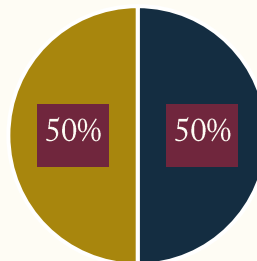
- Maire
- Maire adjoint/Élu
- Expert/Gestionnaire/Relations internationales
- Partenaire/Observateur
- Autre

75% DE PARTICIPATION À UNE OU PLUSIEURS ÉTAPES DE LA PHASE PRÉPARATOIRE « EN ROUTE VERS QUÉBEC »



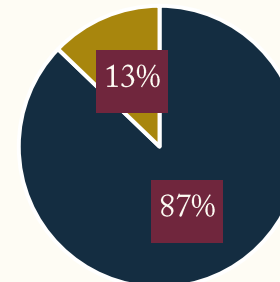
50% DE PARTICIPATION AUX ACTIVITÉS PARALLÈLES

- Kiosques promotionnels
- Programme pour jeunes professionnels
- Exposition d'affiches
- Exposition de photos



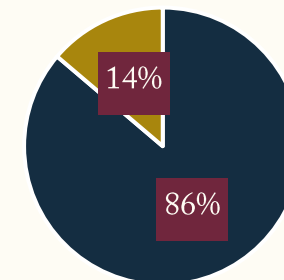
APPRÉCIATION GÉNÉRALE

PROGRAMME DU CONGRÈS



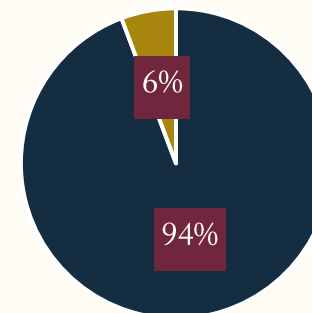
■ Oui ■ Non

PHASE PRÉPARATOIRE « EN ROUTE VERS QUÉBEC »



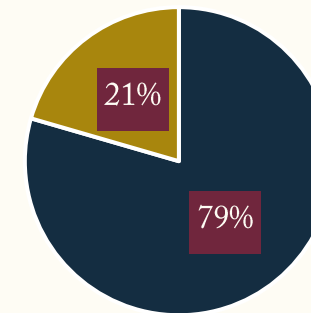
■ Oui ■ Non

ASSEMBLÉE GÉNÉRALE



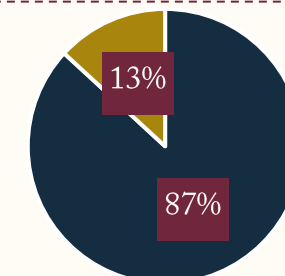
■ Oui ■ Non

SYMPOSIUM



■ Oui ■ Non

SYMPOSIUM: « ÉCHOS DES DÉLÉGATIONS »



■ Oui ■ Non